

Мастер-класс для родителей «удивительный квиллинг»




ВОСПИТАТЕЛЬ
МАДОУ ДЕТСКИЙ САД 377
ГРУППА №8
ВОРОНИНА О. А.



КВИЛЛИНГ

ЭТО ИСКУССТВО ИЗГОТОВЛЕНИЯ ЦВЕТОВ (КВИЛЛИНГ), ЖИВОТНЫХ И Т.П. ИЗ БУМАЖНЫХ ЛЕНТ. С ОДНОЙ СТОРОНЫ ЭТИ ПРОИЗВЕДЕНИЯ БЛИЗКИ РОССИИ, ЧЕМ ТО НАПОМИНАЯ ВОЛОГОДСКИЕ КРУЖЕВА, А С ДРУГОЙ - НА НАЧАЛЬНОМ ЭТАПЕ ОБУЧЕНИЯ ТЕХНИКА ПОЗВОЛЯЕТ С МИНИМАЛЬНЫМ УМЕНИЕМ ПОЛУЧИТЬ КРАСИВЫЙ РЕЗУЛЬТАТ.



Задачи мастер-класса для родителей:

- 1.Познакомить родителей с квиллингом — бумажной филигранью;
- 2.Научить родителей выполнять базовые элементы квиллинга;
- 3.Выполнить с детьми ветку рябины;
- 4.Вызвать у родителей интерес к данной технике, и желание заниматься квиллингом вместе с детьми.

Структура мастер-класса для родителей:

1. Из истории квиллинга.
2. Презентация «Квиллинг. Волшебство в бумажном завитке».
3. Техника выполнения квиллинга и используемые материалы.
4. Практикум.
5. Рефлексия участников мастер-класса.

Инструменты и материалы

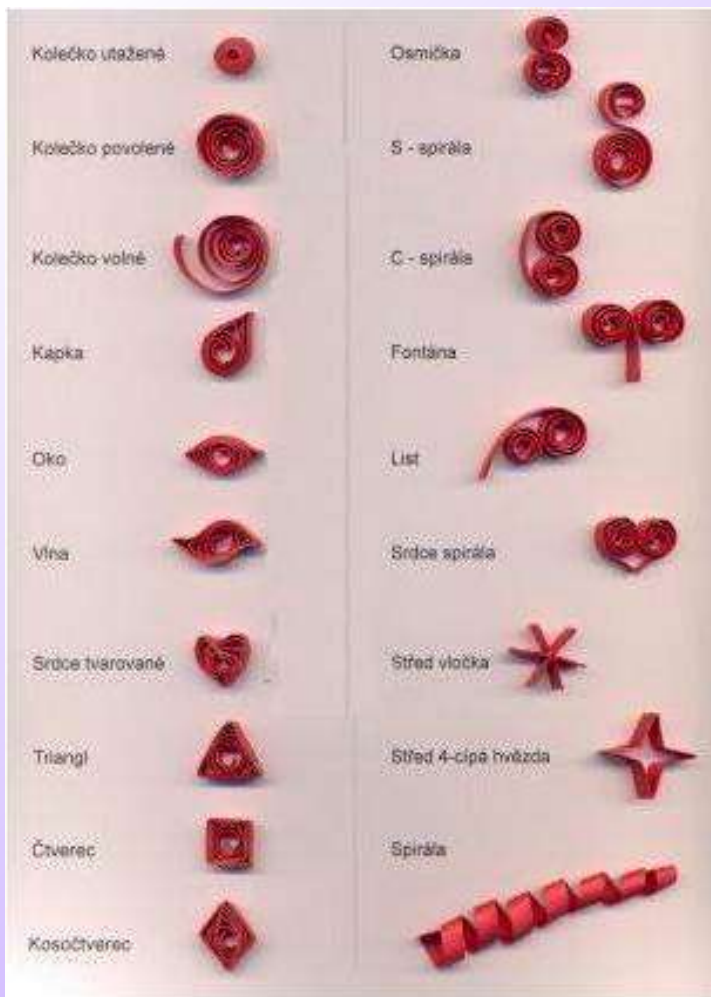
Инструмент для квиллинга представляет собой пластмассовую или металлическую палочку с расщепленным концом. Можно обойтись обычной зубочисткой, спицей или шилом. Бумага должна быть цветной с двух сторон. Ширина полосок для квиллинга 3 мм, но это необязательное условие, полоски могут быть и чуть шире (до 7мм). Клей используется для приклеивания деталей на основу. Лучше всего использовать клей ПВА. Пинцет для укладывания мелких деталей. Трафарет с окружностями для контроля размера кругов. Карточки- схемы.

Инструменты



Техника






БУМАГА ДЛЯ КВИЛЛИНА




Наш фотоотчет











Значение квиллинга для развития ребенка

- ❖ Поможет в развитии эстетического вкуса и художественного воображения.
- ❖ Разовьет конструкторское мышление – собрать целое из кусочков.
- ❖ Разовьет тактильные ощущения и моторику.
- ❖ Поможет в изучении цветов и форм.
- ❖ Разовьет в ребенке усидчивость, аккуратность, фантазию.
- ❖ Ребенок узнает на практике понятие слова "технология" - Ведь чтобы получить результат нужно сперва потрудиться и сделать определенные действия

**ТВОРЧЕСКИХ
ВАМ
УСПЕХОВ!**

